

SISTEMAS PARA SUJECCIÓN Y CONTROL DE CARGA POR KINEDYNE MÉXICO



MÁS DE 27 AÑOS MEJORANDO TU OPERACIÓN A NIVEL NACIONAL

CUMPLE CON LA NOM-015-SCT-2-2022



KINEDYNE[®]
The Cargo Control People![™]

PRODUCTOS PARA TRANSPORTES ABIERTOS/PLATAFORMAS

BANDA PARA TENSOR/ENROLLADOR



BANDA DE USO TÉCNICO DE 4"

Con gancho plano 1021

Medida:
30 Pies

Carga límite de trabajo:
5,400 lb/2,450 kg

Código: 423021

BANDA PARA TENSOR/ENROLLADOR



TENSOR DE ACERO PORTÁTIL

Con dos tornillos

Carga límite de trabajo:
5,500 lb/2,500 kg

Código: 1820P2

BARRAS DE AJUSTE



BARRA DE ACERO PINTADA

Barra de ajuste

Código: 37030

TENSOR/ENROLLADOR



TENSOR DE ACERO FIJO

Soldable estándar

Carga límite de trabajo:
5,500 lb/2,500 kg

Código: 1820

RIELES



RIEL DE ACERO

Para tensor móvil

Medida: 6 Pies

Código: 3606

TENSOR/ENROLLADOR



TENSOR DE ACERO MÓVIL

Estándar

Carga límite de trabajo:
5,500 lb/2,500 kg

Código: 3820

#hechoskinedyne

¿Sabías qué...

la banda Rhino es más durable que las bandas regulares? Esta característica la hace ideal para trabajos en climas adversos.

Conoce más acerca de nuestros productos en www.kinedyne.com.mx

PRODUCTOS PARA TRANSPORTES ABIERTOS/PLATAFORMAS

LIGADORES Y CADENAS



LIGADOR DE CADENA TIPO TRINQUETE

Para cadena
5/16 a 3/8"

Carga límite de trabajo:
5,400 lb/2,450 kg

Código: 10035

LIGADORES Y CADENAS



CADENA DE 3/8"

Con ganchos de traba

Medida:
20 Pies

Carga límite de trabajo:
6,600 lb/3,000 kg

Código: 10038-20

LIGADORES Y CADENAS



LIGADOR DE CADENA TIPO TRINQUETE

Para cadena uso rudo
3/8" a 1/2"

Carga límite de trabajo:
9,200 lb/4,180 kg

Código: 10035HD

LIGADORES Y CADENAS



CADENA DE 3/8"

Con ganchos de traba

Medida:
25 Pies

Carga límite de trabajo:
6,600 lb/3,000 kg

Código: 10038-25

LIGADORES Y CADENAS



LIGADOR DE CADENA TIPO LEVA

Para cadena
5/16 a 3/8"

Carga límite de trabajo:
5,400 lb/2,450 kg

Código: 10036

LIGADORES Y CADENAS



LIGADOR DE CADENA TIPO LEVA

Para cadena uso rudo
3/8" a 1/2"

Carga límite de trabajo:
9,200 lb/4,180 kg

Código: 10036HD

#kinedynedigital

¡Revisa este video!

Bandas para Malacate o Tensor 101

Haz click [aquí](#) o escanea el código QR



Bandas Para Malacate
Tensor 101

De Kinedyne

PRODUCTOS PARA TRANSPORTES ABIERTOS/PLATAFORMAS

ENSAMBLES



TENSOR DE ACERO C/BANDA USO TÉCNICO 3"

Con terminales de Gancho c/cadena 3705-3

Medida: 30 Pies

Carga límite de trabajo: 5,400 lb/ 2,450 kg

Código: 553040

ENSAMBLES



TENSOR DE ACERO C/BANDA USO TÉCNICO 2"

Con terminales de Gancho Alambre 1006

Medida: 30 Pies

Carga límite de trabajo: 3,335 lb/1,513 kg

Código: 513084

ENSAMBLES



TENSOR DE ACERO C/BANDA USO TÉCNICO 2"

Con terminales de Ganchos Planos 1015

Medida: 30 Pies

Carga límite de trabajo: 3,335 lb/1,513 kg

Código: 513020

ENSAMBLES



TENSOR DE ACERO C/BANDA USO TÉCNICO 4"

Con terminales de Ganchos Planos 1021

Medida: 30 Pies

Carga límite de trabajo: 5,400 lb/2,450 kg

Código: 593021

CÁLCULO DE BANDAS REQUERIDAS

ANCHO BANDA/ CARGA DE TRABAJO	CARGA EN TONELADAS									
	0.5	1	2	5	10	15	20	25	30	35
2" / 455 KG.	1	2	3	6	11	17	22	28	33	38
2" / 1,515 KG.	1	1	1	2	4	5	7	9	10	12
3" / 2,455 KG.	1	1	1	2	3	4	5	6	7	8
4" / 2,455 KG.	1	1	1	2	3	4	5	6	7	8

PROTECTORES



REFUERZO DE PLÁSTICO

Medida: 2 a 4"

Código: 37025



ESQUINERO DE PLÁSTICO (VEEBOARDS)

Medida: 8" X 8" X 48"

Código: VB48

PRODUCTOS PARA TRANSPORTES CERRADOS

ENSAMBLES LOGÍSTICOS



BANDA USO TÉCNICO 2" CON MATRACA
811 p/Riel E c/Acce.
FE8306-1

Medida: 12 Pies

Carga límite de trabajo:
1,000 lb/455 kg

Código: 641201

ENSAMBLES LOGÍSTICOS



BANDA USO TÉCNICO 2" CON HEBILLA 910
p/Riel E c/Acce.
FE8306-1

Medida: 12 Pies

Carga límite de trabajo:
835 lb/380 kg

Código: 651201

ENSAMBLES LOGÍSTICOS



BANDA USO TÉCNICO 2" CON MATRACA


811/2 ganchos 1005

Medida: 12 Pies

Carga límite de trabajo:
500 lb/230 kg

Código: 641204

RED LOGÍSTICA



REDES LOGÍSTICAS

Fabricación a la medida

BARRAS ESTABILIZADORAS



BARRA ESTABILIZADORA DE CARGA

Saf-T-Lok Acero

Medida: 89" a 105"

Código: CB1085

PORTA BARRAS ESTABILIZADORAS



PORTA BARRAS REDONDAS

Código: 10062

#logisticasegura

¡Revisa este video!

Barras de Bloqueo Estabilizadoras

Haz click [aquí](#) o escanea el código QR



Barras de Bloqueo Estabilizadoras

De Kinedyne



PRODUCTOS PARA TRANSPORTES CERRADOS

RIELES LOGÍSTICOS



RIEL DE ACERO TIPO E

Horizontal Galvanizado

Medida:
10 Pies

Fuerza cortante:
50,000psi

Código: 43001

BARRAS ESTIBADORAS/RETENEDORAS



BARRA E/A

Estibadora/Retenedora
de Aluminio

Medida: 92" a 102"

Carga límite de trabajo:
2,200 lb/1,000 kg

Código: FE8066-3

SEGUROS PARA DOLLIE

ENSAMBLE DE SEGURIDAD DOLLIES



ENSAMBLE EN CABLE DE ACERO

Con grillete y gancho de ojo fijo

Medida: 3/4" y diferentes longitudes

Límite de ruptura:
21,750 kg

Código: EBG3/4X1.50

ENSAMBLE DE SEGURIDAD DOLLIES



ENSAMBLE DE CADENA GRADO 80

Con conector y gancho de quijada

Medida: 1/2" y diferentes longitudes

Límite de ruptura:
21,000 kg

Código: EGCC1/2X1.50Y



#bandaskinedyne


¿Sabías qué...

nuestros ensambles y bandas tienen factor de seguridad 3 a 1?

Conoce más acerca de nuestros productos en www.kinedyne.com.mx

SISTEMAS KAPTIVOS

RIEL KAPTIVO



RIEL SENCILLO DE ALUMINIO

Con pestaña sencilla para barra Kaptiva K2

Medida: 6 Pies

Fuerza cortante: 37,000 psi

Código: 2071-072

RIEL KAPTIVO



RIEL DOBLE DE ALUMINIO

Con pestaña doble para barra Kaptiva K2

Medida: 6 Pies

Fuerza cortante: 37,000 psi

Código: 2072-072

BARRA RETENEDORA/ESTIBADORA



BARRA KAPTIVA ESTIBADORA K1

De aluminio

Medida: 92" a 107"

Carga límite de trabajo: 3,000 lb/1,360 kg

Código: 8694-102HD

BARRA RETENEDORA/ESTIBADORA



BARRA KAPTIVA ESTIBADORA K2

De aluminio

Medida: 97" a 107"

Carga límite de trabajo: 3,000 lb/1,360 kg

Código: 975-102HD

RIEL DE ALUMINIO



RIEL SENCILLO DE ALUMINIO K1

Con pestaña sencilla

Medida: 6 Pies

Fuerza cortante: 37,000 psi

Código: 2051-072

RIEL DE ALUMINIO



RIEL DOBLE DE ALUMINIO K1

Con pestaña doble

Medida: 6 Pies

Fuerza cortante: 37,000 psi

Código: 2056-072

#sujeciondecarga

¡Revisa este video!

Rieles Logísticos 101

Haz click [aquí](#) o escanea el código QR



Por Kinedyne

Otras soluciones para la cadena de suministro

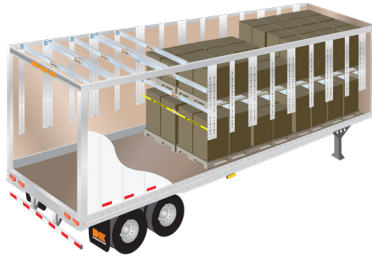


Kin-SiderTM



Kin-SliderTM

Encortinados



**KAPTIVE
BEAM**
by KINEDYNE

Segundos Pisos
Sistemas Kaptivos



Vehículos Comerciales
Ligeros



Sistemas de Carga Rápida
SCR con Rodillos Neumáticos



KOLD-LOK
Divisores Térmicos



Encuentra a un
distribuidor autorizado

Ciudad de México

Calzada de Las Armas No. 130-A
Col. Industrial Las Armas
Tlalnepantla, Edo. de Mexico 54080
Teléfono: +52 (55) 5318 4844



Monterrey

Privada Adolfo López Mateos No. 111
Lagrange, San Nicolás de Los Garza
Monterrey, Nuevo León, CP 66490
Teléfono: +52 (81) 8331 4784
+52 (81) 8331 4781